

Los Pioneros



Boone County Conservation District

Dear Teacher:

Thank you for attending the Pioneer program. This packet has been developed to provide pre- or post- activities in conjunction with your trip. Below are some notes and suggestions on selected pages in the packet. We hope you will find it useful. If you have any questions, suggestions or related activities you would like to share, please call as at (815)547-7935.

Page 1 – *What would you do without?* – In the 1840's, settlers in Boone County did not have the same luxuries we have today. This activity focuses on finding an equivalent that would have been available in 1840's.

Page 2 – *Word Scramble* – Unscramble the words: el vagón, la tetera, la cabina, el arado, el pionero, Newhouse, la yunta, las velas, el jardín.

Page 3 – *What was this used for?* – Have your students use the resources available to identify the tools and their purpose: a carpenter's plane, an adze, an anvil, and a crosscut saw.

Page 4 – *Old Fashioned Recycling* – Today we are a throwaway society. In the 1840s they did not have the same luxury. They found many ways to conserve their resources. Have your students find 5 ways they can be more conservative in their own homes.

Page 5 – *Then and Now* – For this activity, have your students form groups and, using whatever resources available, create a poster comparing life in the 1840s to life today.

Pages 6 – *Pioneer Puzzler* – 1) Noruega 2) 1840's 3) nacimiento de niño 4) muñeca de hilo 5) las velas 6) las semillas 7) Newhouse 8) casarse 9) hembra 10) escuela con una sola habitación

Page 7 – *Knee Patches* – Recipe for the Knee Patches we make for lunch.

Page 8 – *Pioneer Stew* – Recipe for easy to make pioneer stew.

¿Qué harías sin?

Durante el programa, hablamos mucho sobre que diferente era la vida en 1840's. Hay muchas cosas que nosotros tomamos por sentado. Abajo hay una lista de cosas que usamos ahora en día. Haz que tus estudiantes piensen en cosas comparables que existieron en 1840's.

Hoy

Automóvil

1840's

Vagones

Horno

Máquina de coser

Luces eléctricas

Tienda

Tiritas

Baños

Teléfonos

Televisión

Reloj despertador

Limpiadora vacua

Lavaplatos

Videojuegos

Aire acondicionado

Medicamento

Sopa de Letras

Descifra las siguientes palabras.

El ógnav

La ttreae

La naiacb

El doara

El orneopi

ehwNusoe

La uytan




Las selav

El ínrajd



¿Para que fue usado?

Abajo se muestran imágenes de las cosas que os pioneros utilizaron.
Trate de identificar cómo cada cosa fue utilizada y como se llama.



Antigua Usanza de Reciclaje

Los pioneros no tenían un Shopko para ir cuando necesitaban suministros. Eran muy ahorrativos en como usaban las cosas, usándolas una y otra vez, hasta que ya no podían ser usadas. La sociedad de hoy es una sociedad de usar y tirar. Enumera 5 cosas que tu familia puedo hacer para ser más conservadores.

Ejemplo: Cuando se ejecuta un grifo para calendar el agua, llenar un cubo con el agua fría y utilizarlo para alimentar a las mascotas o regar las plantas.

1. _____

2. _____

3. _____

4. _____

5. _____

Entonces y Ahora

Haga un cartel sobre como la vida era diferente en los 1840's.

Rompecabezas Pionero

Rellenar los espacios en blanco.

1. Suecia, Finlandia, _ _ _ _ _
2. La cabina fue construida _ _ _ _ 's
3. Causa principal de muerte para mujeres _ _ _ _ _
_ _ _ _ _
4. Tipo de muñeca _ _ _ _ _
5. Fuente de luz _ _ _ _ _
6. Usado para comenzar un jardín _ _ _ _ _
7. El nombre de familia que construyó esta cabina _ _ _ _ _
8. Chicas de 12-14 años tenían edad suficiente para _ _ _ _ _
9. Los profesores eran normalmente _ _ _ _ _
10. Los niños iban a la escuela en una _ _ _ _ _
_ _ _ _ _

Parches de Rodilla

Prueba rápida:

¿Porque los parches de rodillas son llamados parches de rodillas?

Para hacer parches de rodillas, necesitas:

3 huevos

2 ½ tazas de harina

agua

2 tazas de azúcar

1 cucharadita de canela

Instrucciones:

Mezclar harina y huevos. Agrega agua hasta que la mezcla se sienta pegajosa, como masa para pan. Cubre tus manos con harina, luego aplana y acomoda la masa al tamaño y figura de un dólar de plata. Freír en manteca derretida, luego cubre con azúcar y canela. No hagas los parches muy gruesos, o no se cocinará bien.

Parches de rodilla eran un tipo de pan que los pioneros usaban para postre. Saben similar a orejas de elefante. Se llaman parches de rodilla porque los pioneros estrechaban la masa sobre sus rodillas para agarrar la forma correcta.



Estofado de Pionero

A continuación, es una receta de estofado de pionero para 30 personas. Con el fin de hacer suficiente para tu familia, es necesario dividir las cantidades por cinco.

Sopa de Pionero para 30

12 papas	4 tazas de arroz (crudo)
10 zanahorias grandes	3 tazas de frijoles (pre-empapado)
4 cebollas grandes	2 libras de carne (jamón o tocino)

Sopa de Pionero para 6

Divide las cantidades arriba de 5

___ papas	___ tazas de arroz
___ zanahorias grandes	___ tazas de frijoles
___ cebollas	___ libras de carne

Instrucciones

Vierta 1/2 galón de agua en una olla grande, calor a fuego medio. Enjuague las verduras y cortarlas en picadura de pequeños. Anadir las verduras, los frijoles, y la carne al agua. Revolver de vez en cuando y añadir más agua si es necesario. Anadir el arroz y cocinar hasta que este suave.